



ROMÂNIA  
JUDEȚUL IAȘI  
COMUNA ROMÂNEȘTI

primariaromanesti@yahoo.com; tel.: 0232.323.800/ fax: 0232.323.871 www.comuna-romanesti.ro

CONSILIUL LOCAL ROMANESTI

HOTARAREA NR.37/30.03.2021

*privind aprobarea situatiilor financiare anuale – bilantul contabil si contul anual de executie al bugetului Comunei Romanesti, jud.Iasi, la data de 31.12.2020*

**Consiliul Local Românești, județul Iași, întrunit în ședință ordinară  
la data de 30.03.2021**

**Având în considerare:**

Prevederile Legii nr.273/2006 privind finantele publice locale, cu modificarile si completarile ulterioare,

Referatul de aprobare elaborat de initiator – Primarul Comunei Romanesti, jud.Iasi, ca instrument de prezentare si motivare,

Raportul de specialitate întocmit de către compartimentul de resort din cadrul aparatului Primarului comunei Românești, județul Iași,

Avizul favorabil al Comisiei de specialitate nr.1 din cadrul Consiliului Local Românești;

**In conformitate cu:**

Prevederile art 129 alin 1 si 2 lit b), alin 4 lit a) din Codul administrativ,

Dispozitiile Legii nr.24/2000 privind normele de tehnica legislativa si elaborarea actelor normative si ale Legii nr.544/2001 privind liberul acces la informatiile de interes public,

Prevederile Legii nr.554/2004 privind contenciosul administrativ, precum si ale Legii nr.52/2003 privind transparenta decizionala in administratia publica,

**In baza dispozitiilor art 196 alin 1 lit a) teza I din Ordonanta de Urgenta a Guvernului nr.57/2019 privind Codul administrat**

**H O T Ă R Ă Ș T E :**

**Art.1.** Se aproba contul anual de executie al bugetului unitatii administrativ-teritoriale – Comuna Romanesti, județul Iasi, la data de 31.12.2020, conform *Anexei I*, care face parte integranta din prezenta Hotarare.

**Art.2.** Se aproba bilantul incheiat la data de 31.12.2020, conform *Anexei 2*, care face parte integranta din prezenta Hotarare.

**Art.3.** Cu ducerea la indeplinire a prezentei Hotarari se desemneaza Primarul Comunei Romanesti, jud.Iasi – prin compartimentul de specialitate din cadrul aparatului propriu.

**Art.4** Prezenta Hotărâre se va comunica Primarului comunei Românești, județul Iași, Instituției Prefectului Județului Iași - *pentru controlul legalității* si se va aduce la cunostinta publica in conditiile prevazute de art 197 din Codul administrativ.

Romanesti, 30.03.2021

**Presedinte de sedinta,  
Consilier local  
Aurel-Daniel BARGAN**



**Contrasemnează  
pentru legalitate,  
Secretar general Comuna  
Daniela OLTEANU**

Hotararea a fost adoptata cu 11 voturi PENTRU, 0 voturi IMPOTRIVA si 0 voturi ABTINERI – 11 consilieri locali prezenti din totalul de 11 membri ai Consiliului Local, in functie.

TREZORERIE  
 28 JAN 2021  
 50437  
 INTRARE NR. ISR\_TRZ  
 LESIRE

**BILANT**

la data de 31 DECEMBRIE 2020

AT.C.P. IAȘI  
 S.S.A.E.B.  
 VERIFICAT

Bilant

A	B	C	1	2
Nr. crt.	Denumirea indicatorilor	Cod rand	Sold la inceputul anului	Sold la sfarsitul perioadei
A.	ACTIVE	01	0	0
I.	ACTIVE NECURENTE	02	0	0
1.	Active fixe necorporale	03	170.840	170.840
2.	Instalatii tehnice, mijloace de transport, animale, plantatii, mobilier, aparatura birotica si alte active corporale	04	651.320	738.904
3.	Terenuri si cladiri	05	27.308.561	31.120.859
4.	Alte active nefinanciare	06	0	0
5.	Active financiare necurente (investitii pe termen lung) peste un an	07	100	100
	Titluri de participatie	08	100	100
6.	Creante necurente - sume ce urmeaza a fi incasate dupa o perioada mai mare de un an	09	623.277	623.277
	Creante comerciale necurente - sume ce urmeaza a fi incasate dupa o perioada mai mare de un an	10	623.277	623.277
7.	TOTAL ACTIVE NECURENTE	15	28.754.098	32.653.980
	ACTIVE CURENTE	18	0	0
1.	Stocuri	19	350.449	504.484
2.	Creante curente - sume ce urmeaza a fi incasate intr-o perioada mai mica de un an TOTAL, din care:	20	0	0
	Creante din operatiuni comerciale, avansuri si alte decontari	21	585	585
	Decontari privind incheierea executiei bugetului de stat din anul curent	21.1	0	0
	Creante din operatiuni comerciale	22	585	585
	Avansuri acordate (ct.232+234+409)	22.1	0	0
	Creante bugetare	23	441.148	508.003
	Creantele bugetului general consolidat	24	441.148	508.003
	Creante din operatiuni cu fonduri externe nerambursabile si fonduri de la buget	25	3.675.997	3.675.998
	Sume de primit de la Comisia Europeana	26	0	0
	Imprumuturi pe termen scurt acordate	27	0	0
	Total creante curente	30	4.117.730	4.184.586
3.	Investitii pe termen scurt	31	0	0
4.	Conturi la trezorerie si institutii de credit:	32	0	0
	Conturi la trezorerie, casa, alte valori, avansuri de trezorerie	33	1.737.815	23.614
	Dobândă de încasat, alte valori, avansuri de trezorerie	33.1	126	126
	din care: depozite	34	0	0
	Conturi la institutii de credit, casa, avansuri de trezorerie	35	2.747	2.834
	Dobândă de încasat, avansuri de trezorerie	35.1	0	0
	din care: depozite	36	0	0
	Total Disponibilitati	40	1.740.688	26.574
	Conturi de disponibilitati ale Trezoreriei Centrale	41	0	0
	Dobândă de încasat, alte valori, avansuri de trezorerie	41.1	0	0
5.	Cheltuieli in avans	42	0	0



A	B	C	1	2
Nr. crt.	Denumirea indicatorilor	Cod rand	Sold la inceputul anului	Sold la sfarsitul perioadei
	TOTAL ACTIVE CURENTE	45	6.208.867	4.715.644
	TOTAL ACTIVE	46	34.962.965	37.369.624
B.	DATORII	50	0	0
	DATORII NECURENTE - sume ce trebuie platite intr-o perioada mai mare de un an	51	0	0
1.	Sume necurente - sume ce urmeaza a fi platite dupa o perioada mai mare de un an	52	19.501	14.800
	Datorii comerciale	53	19.501	14.800
2.	Imprumuturi pe termen lung	54	202.313	116.044
3.	Provizioane	55	0	0
	TOTAL DATORII NECURENTE	58	221.814	130.844
	DATORII CURENTE - sume ce trebuie platite intr-o perioada de pana la un an	59	0	0
1.	Datorii comerciale, avansuri si alte decontari	60	76.825	690.722
1.	Datorii privind incheierea executiei bugetului de stat din anul curent	60.1	0	0
	Datorii comerciale si avansuri	61	76.579	690.476
	Avansuri primite (ct.419)	61.1	0	0
2.	Datorii catre bugete	62	216.967	221.343
	Datoriile institutiilor publice catre bugete	63	0	0
	Contributii sociale (ct.431+437)	63.1	39.921	50.781
	Sume datorate bugetului din Fonduri externe nerambursabile	64	0	0
3.	Datorii din operatiuni cu Fonduri externe nerambursabile si fonduri de la buget, alte datorii catre alte organisme internationale	65	0	0
	din care: sume datorate Comisiei Europene	66	0	0
4.	Imprumuturi pe termen scurt - sume ce trebuie platite intr-o perioada de pana la un an	70	0	0
5.	Imprumuturi pe termen lung - sume ce trebuie platite in exercitiul curent	71	12.555	9.043
6.	Salariile angajatilor	72	76.288	80.453
7.	Alte drepturi convenite altor categorii de persoane (pensii, indemnizatii de somaj, burse)	73	0	21.568
7.	Pensii, indemnizatii de somaj, burse (ct.422+424+429)	73.1	0	0
8.	Venituri in avans	74	0	0
9.	Provizioane	75	0	0
10.	TOTAL DATORII CURENTE	78	382.635	1.023.129
11.	TOTAL DATORII	79	604.449	1.153.973
12.	ACTIVE NETE = TOTAL ACTIVE - TOTAL DATORII = CAPITALURI PROPRII	80	34.358.516	36.215.651
	CAPITALURI PROPRII	83	0	0
1.	Rezerve, fonduri	84	24.768.784	26.485.981
2.	Rezultatul reportat (sold creditor)	85	8.047.190	9.579.873
3.	Rezultatul reportat (sold debitor)	86	0	0
4.	Rezultatul patrimonial al exercitiului (sold creditor)	87	1.542.542	149.797
5.	Rezultatul patrimonial al exercitiului (sold debitor)	88	0	0



A	B	C	1	2
Nr. crt.	Denumirea indicatorilor	Cod rand	Sold la inceputul anului	Sold la sfarsitul perioadei
6.	TOTAL CAPITALURI PROPRII	90	34.358.516	36.215.651

**PRIMAR,  
IOAN STEGARIU**

**CONTABIL,  
MARIA ZAIT**



## CONTUL DE EXECUTIE PATRIMONIAL la data de 31 DECEMBRIE 2020

Nr. crt	Denumirea indicatorului	Cod rand	An precedent	An curent
I	VENITURI OPERATIONALE	01	0	0
1.	Venituri din impozite, taxe, contributii de asigurari si alte venituri ale bugetelor	02	2.599.077	3.386.916
2.	Venituri din activitati economice	03	37.765	35.713
3.	Finantari, subventii, transferuri, alocatii bugetare cu destinatie speciala	04	2.247.154	909.682
4.	Finantari, subventii, transferuri, alocatii bugetare cu destinatie speciala	05	133.374	167.603
	TOTAL VENITURI OPERATIONALE	06	5.017.370	4.499.914
II.	CHELTUIELI OPERATIONALE	07	0	0
1.	Salariile si contributiile aferente angajatilor	08	1.542.958	1.583.492
2.	Subventii si transferuri	09	257.645	274.965
3.	Stocuri, consumabile, lucrari si servicii executate de terti	10	522.088	681.819
4.	Cheltuieli de capital, amortizari si provizioane	11	1.106.365	1.809.841
5.	Alte cheltuieli operationale	12	45.513	0
	TOTAL CHELTUIELI OPERATIONALE	13	3.474.569	4.350.117
III	REZULTATUL DIN ACTIVITATEA OPERATIONALA III	14	0	0
	- EXCEDENT	15	1.542.801	149.797
	- DEFICIT	16	0	0
IV	VENITURI FINANCIARE	17	0	0
V	CHELTUIELI FINANCIARE	18	259	0
VI	REZULTATUL DIN ACTIVITATEA FINANCIARA	19	0	0
	- EXCEDENT	20	0	0
	- DEFICIT	21	259	0
VII	REZULTATUL DIN ACTIVITATEA CURENTA	22	0	0
	- EXCEDENT	23	1.542.542	149.797
	- DEFICIT	24	0	0
VIII	VENITURI EXTRAORDINARE	25	0	0
IX	CHELTUIELI EXTRAORDINARE	26	0	0
X	REZULTATUL DIN ACTIVITATEA EXTRAORDINARA	27	0	0
	- EXCEDENT	28	0	0
	- DEFICIT	29	0	0
XI	REZULTATUL PATRIMONIAL AL EXERCITIULUI (BRUT)	29.1	0	0
	- EXCEDENT	29.2	1.542.542	149.797
	- DEFICIT	29.3	0	0
	Cheltuieli cu impozitul pe profit (din ct. 6350000)	29.4	0	0



Nr. crt	Denumirea indicatorului	Cod rand	An precedent	An curent
XII	REZULTATUL PATRIMONIAL AL EXERCITIULUI (NET)	30	0	0
XII	- EXCEDENT	31	1.542.542	149.797
XII	- DEFICIT	32	0	0

PRIMAR,  
IOAN STEGARIU



CONTABIL,  
MARIA ZAIT



CONTUL DE EXECUTIE 2A: ADMINISTRATIA LOCALA - FINANTARE INTEGRALA DIN BUGET - VENITURI  
la data de 31.12.2020

Denumirea indicatorilor	Cod indicator	Prevederi bugetare		Drepturi constatate		Incasari realizate	Stingeri pe alte cai decat incasari	Drepturi constatate de incasat
		anuale aprobate la finele perioadei de raportare	trimestriale cumulate	Total, din care:	din anii precedenti			
TOTAL SECTIUNILE FUNCTIONARE+DEZVOLTARE		6.353.870	7.828.450	4.944.810	441.148	4.424.483	12.324	508.003
TOTAL VENITURI		6.353.870	7.828.450	4.944.810	441.148	4.424.483	12.324	508.003
VENITURI PROPRII		1.163.000	1.172.630	1.623.259	441.148	1.102.932	12.324	508.003
I. VENITURI CURENTE		2.474.330	3.589.020	4.035.128	441.148	3.514.801	12.324	508.003
A. VENITURI FISCALE		2.287.450	3.402.140	3.581.474	182.683	3.355.236	12.324	213.914
A1. IMPOZIT PE VENIT, PROFIT SI CASTIGURI DIN CAPITAL		740.000	726.000	691.102	0	691.102	0	0
A12. IMPOZIT PE VENIT, PROFIT, SI CASTIGURI DIN CAPITAL DE LA PERSOANE FIZICE		740.000	726.000	691.102	0	691.102	0	0
Impozit pe venit	03.02	0	0	685	0	685	0	0
Impozitul pe veniturile din transferul proprietatilor imobiliare din patrimoniul personal	03.02.18	0	0	685	0	685	0	0
Cote si sume defalcate din impozitul pe venit	04.02	740.000	726.000	690.417	0	690.417	0	0
Cote defalcate din impozitul pe venit	04.02.01	235.000	235.000	218.676	0	218.676	0	0
Sume alocate din cotele defalcate din impozitul pe venit pentru echilibrarea bugetelor locale	04.02.04	342.000	328.000	322.519	0	322.519	0	0
Sume repartizate din Fondul la dispozitia Consiliului Judetean	04.02.05	163.000	163.000	149.222	0	149.222	0	0
A3. IMPOZITE SI TAXE PE PROPRIETATE		190.320	214.450	381.809	159.652	208.985	9.597	163.227
Impozite si taxe pe proprietate	07.02	190.320	214.450	381.809	159.652	208.985	9.597	163.227
Impozit pe cladiri	07.02.01	22.450	28.930	43.975	10.616	29.284	2.094	12.597
Impozit pe cladiri - PF	07.02.01.01	20.150	24.150	38.233	9.664	24.493	1.563	12.177
Impozit pe cladiri - PJ	07.02.01.02	2.300	4.780	5.742	952	4.791	531	420
Impozit pe terenuri	07.02.02	166.320	183.820	336.059	148.589	178.424	7.503	150.132
Impozit pe terenuri - PF	07.02.02.01	22.500	24.000	42.069	16.685	24.401	1.355	16.313
Impozit pe terenuri - PJ	07.02.02.02	250	250	439	105	257	24	158






Denumirea indicatorilor	Cod indicator	Prevederi bugetare		Drepturi constatate			Incasari realizate	Stingeri pe alte cai decat incasari	Drepturi constatate de incasat
		anuale aprobate la finele perioadei de raportare	trimestriale cumulate	Total, din care:	din anii precedenti	din anul curent			
Impozit pe terenurile extravilane	07.02.02.03	143.570	159.570	293.551	131.799	161.752	153.766	6.124	133.661
Taxe judiciare de timbru, taxe de timbru pentru activitatea notariale si alte taxe de timbru	07.02.03	0	1.000	996	0	996	996	0	0
Alte impozite si taxe de proprietate	07.02.50	1.550	700	779	447	332	281	0	498
A4. IMPOZITE SI TAXE PE BUNURI SI SERVICII		1.357.130	2.461.690	2.508.563	23.031	2.485.532	2.455.149	2.727	50.687
Sume defalcate din TVA	11.02	1.311.330	2.416.390	2.411.869	0	2.411.869	2.411.869	0	0
Sume defalcate din taxa pe valoarea adaugata pentru finantarea cheltuielilor descentralizate la nivelul comunelor, oraselor, municipiilor, sectoarelor si Municipiului Bucuresti	11.02.02	387.330	500.300	495.779	0	495.779	495.779	0	0
Sume defalcate din TVA pt echilibrarea bugetelor locale	11.02.06	924.000	1.916.090	1.916.090	0	1.916.090	1.916.090	0	0
Taxe pe servicii specifice	15.02	3.800	3.800	171	0	171	171	0	0
Alte taxe pe servicii specifice	15.02.50	3.800	3.800	171	0	171	171	0	0
Taxe pe utilizarea bunurilor, autorizarea utilizarii bunurilor sau pe desfasurarea de activitati	16.02	42.000	41.500	96.523	23.031	73.492	43.109	2.727	50.687
Taxa asupra mijloacelor de transport	16.02.02	40.800	41.300	96.263	23.031	73.232	42.849	2.727	50.687
Taxa asupra mijloacelor de transport - PF	16.02.02.01	24.800	25.300	73.995	18.824	55.171	31.322	1.621	41.052
Taxa asupra mijloacelor de transport - PJ	16.02.02.02	16.000	16.000	22.268	4.207	18.061	11.527	1.106	9.635
Taxe si tarife pentru eliberarea de licente si autorizatii de functionare	16.02.03	1.200	200	252	0	252	252	0	0
Alte taxe pe utilizarea bunurilor, autorizarea utilizarii bunurilor sau pe desfasurare de activitati	16.02.50	0	0	8	0	8	8	0	0
C. VENITURI NEFISCALE		186.880	186.880	453.654	258.465	195.189	159.565	0	294.089
C1. VENITURI DIN PROPRIETATE		115.600	115.600	136.102	56.697	79.405	91.459	0	44.643
Venituri din proprietate	30.02	115.600	115.600	136.102	56.697	79.405	91.459	0	44.643
Venituri din concesiuni si inchirieri	30.02.05	115.600	115.600	136.102	56.697	79.405	91.459	0	44.643
Alte venituri din concesiuni si inchirieri de catre institutiile publice	30.02.05.30	115.600	115.600	136.102	56.697	79.405	91.459	0	44.643
C2. VANZARI DE BUNURI SI SERVICII		71.280	71.280	317.552	201.768	115.784	68.106	0	249.446
Venituri din prestari de servicii si alte activitati	33.02	18.700	18.700	34.586	10.988	23.598	21.203	0	13.383
Alte venituri din prestari de servicii si alte activitati	33.02.50	18.700	18.700	34.586	10.988	23.598	21.203	0	13.383
Venituri din taxe administrative, eliberari de permise	34.02	14.080	14.080	12.140	0	12.140	12.140	0	0
Taxe extrajudiciare de timbru	34.02.02	280	280	10	0	10	10	0	0



Denumirea indicatorilor	Cod indicator	Prevederi bugetare		Drepturi constatate	Incasari realizate	Stingeri pe alte cai decat incasari	Drepturi constatate de incasat
		anuale aprobate la finele perioadei de raportare	trimestriale cumulate				
Alte venituri din taxe administrative, eliberari de permise	34.02.50	13.800	13.800	12.130	12.130	0	0
Amenzi, penalitati si confiscari	35.02	31.800	31.800	264.639	188.486	76.153	233.894
Venituri din amenzi si alte sanctiuni aplicate conform dispozitiilor legale	35.02.01	31.800	31.800	264.639	188.486	76.153	233.894
Venituri din amenzi si alte sanctiuni aplicate de catre alte institutii de specialitate	35.02.01.02	31.800	31.800	264.639	188.486	76.153	233.894
Diverse venituri	36.02	6.700	6.700	6.187	2.294	3.893	2.169
Alte venituri	36.02.50	6.700	6.700	6.187	2.294	3.893	2.169
Varsaminte din sectiunea de functionare pentru finantarea sectiunii de dezvoltare a bugetului local (cu semnul minus)	37.02.03	-824.830	-1.027.740	-971.942	0	-971.942	0
Varsaminte din sectiunea de functionare	37.02.04	824.830	1.027.740	971.942	0	971.942	0
IV. SUBVENTII		3.414.910	3.414.910	909.682	0	909.682	0
SUBVENTII DE LA ALTE NIVELE ALE ADMINISTRATIEI PUBLICE		3.414.910	3.414.910	909.682	0	909.682	0
Subventii de la bugetul de stat	42.02	2.813.520	2.813.520	719.094	0	719.094	0
B. Curente		2.813.520	2.813.520	719.094	0	719.094	0
Ajutor pentru incalzirea locuintei cu lemne, carbuni si combustibili petroliferi	42.02.34	5.000	5.000	216	0	216	0
Finantarea Programului National de Dezvoltare Locala	42.02.65	2.808.520	2.808.520	718.878	0	718.878	0
Subventii de la alte administratii	43.02	601.390	601.390	190.588	0	190.588	0
Alte subventii primite de la administratia centrala pentru finantarea unor activitati	43.02.20	510.050	510.050	190.588	0	190.588	0
Sume alocate din bugetul AFIR, pentru sustinerea proiectelor din PNDR 2014 - 2020	43.02.31	91.340	91.340	0	0	0	0
Sume primite de la UE/alti donatori in contul platilor efectuate si prefinantari aferente cadrului financiar 2014-2020	48.02	464.630	824.520	0	0	0	0
Fondul European Agricol de Dezvoltare (FEADR)	48.02.04	464.630	464.630	0	0	0	0
Sume primite in contul platilor efectuate in anul curent	48.02.04.01	464.630	464.630	0	0	0	0
Alte programe comunitare finantate in perioada 2014-2020 (APC)	48.02.15	0	359.890	0	0	0	0
Sume primite in contul platilor efectuate in anul curent	48.02.15.01	0	44.990	0	0	0	0
Sume primite in contul platilor efectuate in anii anteriori	48.02.15.02	0	314.900	0	0	0	0



Denumirea indicatorilor	Cod indicator	Prevederi bugetare		Drepturi constatate		Incasari realizate	Stingeri pe alte cai decat incasari	Drepturi constatate de incasat
		anuale aprobate la finele perioadei de raportare	trimestriale cumulate	Total, din care:	din anii precedenti			
SECTIUNEA DE FUNCTIONARE		2.164.550	3.076.330	3.253.990	441.148	2.733.663	12.324	508.003
TOTAL VENITURI		2.164.550	3.076.330	3.253.990	441.148	2.733.663	12.324	508.003
VENITURI PROPRII		1.163.000	1.172.630	1.623.259	441.148	1.102.932	12.324	508.003
I. VENITURI CURENTE		1.649.500	2.561.280	3.063.186	441.148	2.542.859	12.324	508.003
A. VENITURI FISCALE		2.287.450	3.402.140	3.581.474	182.683	3.355.236	12.324	213.914
A1. IMPOZIT PE VENIT, PROFIT SI CASTIGURI DIN CAPITAL		740.000	726.000	691.102	0	691.102	0	0
A12. IMPOZIT PE VENIT, PROFIT, SI CASTIGURI DIN CAPITAL DE LA PERSOANE FIZICE		740.000	726.000	691.102	0	691.102	0	0
Impozit pe venit	03.02	0	0	685	0	685	0	0
Impozit pe veniturile din transferul proprietatilor imobiliare din patrimoniul personal	03.02.18	0	0	685	0	685	0	0
Cote si sume defalcate din impozitul pe venit	04.02	740.000	726.000	690.417	0	690.417	0	0
Cote defalcate din impozitul pe venit	04.02.01	235.000	235.000	218.676	0	218.676	0	0
Sume alocate din cotele defalcate din impozitul pe venit pentru echilibrarea bugetelor locale	04.02.04	342.000	328.000	322.519	0	322.519	0	0
Sume repartizate din Fondul la dispozitia Consiliului Judetean	04.02.05	163.000	163.000	149.222	0	149.222	0	0
A3. IMPOZITE SI TAXE PE PROPRIETATE		190.320	214.450	381.809	159.652	208.985	9.597	163.227
Impozite si taxe pe proprietate	07.02	190.320	214.450	381.809	159.652	208.985	9.597	163.227
Impozit pe cladiri	07.02.01	22.450	28.930	43.975	10.616	29.284	2.094	12.597
Impozit pe cladiri - PF	07.02.01.01	20.150	24.150	38.233	9.664	24.493	1.563	12.177
Impozit pe cladiri - PJ	07.02.01.02	2.300	4.780	5.742	952	4.791	531	420
Impozit pe terenuri	07.02.02	166.320	183.820	336.059	148.589	178.424	7.503	150.132
Impozit pe terenuri - PF	07.02.02.01	22.500	24.000	42.069	16.685	24.401	1.355	16.313
Impozit pe terenuri - PJ	07.02.02.02	250	250	439	105	334	24	158
Impozit pe terenurile extravilane	07.02.02.03	143.570	159.570	293.551	131.799	161.752	6.124	133.661
Taxe judiciare de timbru, taxe de timbru pentru activitatea notariale si alte taxe de timbru	07.02.03	0	1.000	996	0	996	0	0
Alte impozite si taxe de proprietate		1.550	700	779	447	332	281	498
A4. IMPOZITE SI TAXE PE BUNURI SI SERVICII		1.357.130	2.461.690	2.508.563	23.031	2.455.532	2.727	50.687
Sume defalcate din TVA	11.02	1.311.330	2.416.390	2.411.869	0	2.411.869	0	0



Denumirea indicatorilor	Cod indicator	Prevederi bugetare		Drepturi constatate din anii precedenti	Incasari realizate	Stingeri pe alte cai decat incasari	Drepturi constatate de incasat
		anuale aprobate la finele perioadei de raportare	trimestriale cumulate				
		Total, din care:					
Sume defalcate din taxa pe valoarea adaugata pentru finantarea cheltuielilor descentralizate la nivelul comunelor, oraselor, municipiilor, sectoarelor si Municipiului Bucuresti	11.02.02	387.330	500.300	0	495.779	0	0
Sume defalcate din TVA pt echilibrarea bugetelor locale	11.02.06	924.000	1.916.090	0	1.916.090	0	0
Taxe pe servicii specifice	15.02	3.800	3.800	0	171	0	0
Alte taxe pe servicii specifice	15.02.50	3.800	3.800	0	171	0	0
Taxe pe utilizarea bunurilor, autorizarea utilizarii bunurilor sau pe desfasurarea de activitati	16.02	42.000	41.500	23.031	73.492	2.727	50.687
Taxa asupra mijloacelor de transport	16.02.02	40.800	41.300	23.031	73.232	2.727	50.687
Taxa asupra mijloacelor de transport - PF	16.02.02.01	24.800	25.300	18.824	55.171	1.621	41.052
Taxa asupra mijloacelor de transport - PJ	16.02.02.02	16.000	16.000	4.207	18.061	1.106	9.635
Taxe si tarife pentru eliberarea de licente si autorizatii de functionare	16.02.03	1.200	200	0	252	0	0
Alte taxe pe utilizarea bunurilor, autorizarea utilizarii bunurilor sau pe desfasurare de activitati	16.02.50	0	0	0	8	0	0
C. VENITURI NEFISCALE		-637.950	-840.860	258.465	-776.753	0	294.089
C.1. VENITURI DIN PROPRIETATE		115.600	115.600	56.697	79.405	0	44.643
Venituri din proprietate	30.02	115.600	115.600	56.697	79.405	0	44.643
Venituri din concesiuni si inchirieri	30.02.05	115.600	115.600	56.697	79.405	0	44.643
Alte venituri din concesiuni si inchirieri de catre institutiile publice	30.02.05.30	115.600	115.600	56.697	79.405	0	44.643
C.2. VANZARI DE BUNURI SI SERVICII		-753.550	-956.460	201.768	-856.158	0	249.446
Venituri din prestari de servicii si alte activitati	33.02	18.700	18.700	10.988	23.598	0	13.383
Alte venituri din prestari de servicii si alte activitati	33.02.50	18.700	18.700	10.988	23.598	0	13.383
Venituri din taxe administrative, eliberari de permise	34.02	14.080	14.080	0	12.140	0	0
Taxe extrajudiciare de timbru	34.02.02	280	280	0	10	0	0
Alte venituri din taxe administrative, eliberari de permise	34.02.50	13.800	13.800	0	12.130	0	0
Amenzi, penalitati si confiscari	35.02	31.800	31.800	188.486	76.153	0	233.894
Venituri din amenzi si alte sanctiuni aplicate conform dispozitiilor legale	35.02.01	31.800	31.800	188.486	76.153	0	233.894
Venituri din amenzi si alte sanctiuni aplicate de catre alte institutii de specialitate	35.02.01.02	31.800	31.800	188.486	76.153	0	233.894




Denumirea indicatorilor	Cod indicator	Prevederi bugetare		Drepturi constatate din anii precedenti	Drepturi constatate din anul curent	Incasari realizate	Stingeri pe alte cai decat incasari	Drepturi constatate de incasat
		anuale aprobate la finele perioadei de raportare	trimestriale cumulate					
Diverse venituri	36.02	6.700	6.700	2.294	3.893	4.018	0	2.169
Alte venituri	36.02.50	6.700	6.700	2.294	3.893	4.018	0	2.169
Transferuri voluntare, altele decat subventiile	37.02	-824.830	-1.027.740	0	-971.942	-971.942	0	0
Varsaminte din sectiunea de functionare pentru finantarea sectiunii de dezvoltare a bugetului local (cu semnul minus)	37.02.03	-824.830	-1.027.740	0	-971.942	-971.942	0	0
IV. SUBVENTII		515.050	515.050	0	190.804	190.804	0	0
SUBVENTII DE LA ALTE NIVELE ALE ADMINISTRATIEI PUBLICE		515.050	515.050	0	190.804	190.804	0	0
Subventii de la bugetul de stat	42.02	5.000	5.000	0	216	216	0	0
B. Curente		5.000	5.000	0	216	216	0	0
Ajutor pentru incalzirea locuintei cu lemne, carbuni si combustibili petroliferi	42.02.34	5.000	5.000	0	216	216	0	0
Subventii de la alte administratii	43.02	510.050	510.050	0	190.588	190.588	0	0
Alte subventii primite de la administratia centrala pentru finantarea unor activitati	43.02.20	510.050	510.050	0	190.588	190.588	0	0
SECTIUNEA DE DEZVOLTARE		4.189.320	4.752.120	0	1.690.820	1.690.820	0	0
TOTAL VENITURI		4.189.320	4.752.120	0	1.690.820	1.690.820	0	0
I. VENITURI CURENTE		824.830	1.027.740	0	971.942	971.942	0	0
C. VENITURI NEFISCALE		824.830	1.027.740	0	971.942	971.942	0	0
C2. VANZARI DE BUNURI SI SERVICII		824.830	1.027.740	0	971.942	971.942	0	0
Transferuri voluntare, altele decat subventiile	37.02	824.830	1.027.740	0	971.942	971.942	0	0
Varsaminte din sectiunea de functionare	37.02.04	824.830	1.027.740	0	971.942	971.942	0	0
IV. SUBVENTII		2.899.860	2.899.860	0	718.878	718.878	0	0
SUBVENTII DE LA ALTE NIVELE ALE ADMINISTRATIEI PUBLICE		2.899.860	2.899.860	0	718.878	718.878	0	0
Subventii de la bugetul de stat	42.02	2.808.520	2.808.520	0	718.878	718.878	0	0
B. Curente		2.808.520	2.808.520	0	718.878	718.878	0	0
Finantarea Programui National de Dezvoltare Locala	42.02.65	2.808.520	2.808.520	0	718.878	718.878	0	0
Subventii de la alte administratii	43.02	91.340	91.340	0	0	0	0	0
Sume alocate din bugetul AFIR, pentru sustinerea proiectelor din PNDR 2014 - 2020	43.02.31	91.340	91.340	0	0	0	0	0



Denumirea indicatorilor	Cod indicator	Prevederi bugetare		Drepturi constatate		Incasari realizate	Stingeri pe alte cai decat incasari	Drepturi constatate de incasat
		anuale aprobate la finele perioadei de raportare	trimestriale cumulate	Total, din care:	din anii precedenti			
Sume primite de la UE/alti donatori în contul platilor efectuate si pref inantari aferente cadrului financiar 2014-2020	48.02	464.630	824.520	0	0	0	0	0
Fondul European Agricol de Dezvoltare (FEADR)	48.02.04	464.630	464.630	0	0	0	0	0
Sume primite în contul platilor efectuate în anul curent	48.02.04.01	464.630	464.630	0	0	0	0	0
Alte programe comunitare finanțate în perioada 2014-2020 (APC)	48.02.15	0	359.890	0	0	0	0	0
Sume primite în contul platilor efectuate în anul curent	48.02.15.01	0	44.990	0	0	0	0	0
Sume primite în contul platilor efectuate în anii anteriori	48.02.15.02	0	314.900	0	0	0	0	0

**PRIMAR,  
IOAN STEGARIU**

**CONTABIL,  
MARIA ZAIT**



CONTUL DE EXECUTIE 2A: ADMINISTRATIA LOCALA - FINANTARE INTEGRALA DIN BUGET - CHELTUIELI

la data de 31.12.2020


Denumirea indicatorilor	Cod indicator	Credite de angajament		Credite bugetare		Angajamente bugetare	Angajamente legale	Plati efectuate	Angajamente legale de platit	Cheltuieli efective
		Initial	Definitive	initiale	definitive					
TOTAL SECTIUNILE FUNCTIONARE + DEZVOLTARE		2.292.690	2.652.580	8.090.590	9.565.170	9.565.170	9.565.170	6.138.684	3.426.486	4.350.117
TOTAL CHELTUIELI		2.292.690	2.652.580	8.090.590	9.565.170	9.565.170	9.565.170	6.138.684	3.426.486	4.350.117
Partea I-a SERVICII PUBLICE GENERALE	50.02	0	0	1.142.800	1.421.330	1.421.330	1.421.330	1.384.570	36.760	1.299.981
Autoritati publice si actiuni externe	51.02	0	0	1.104.280	1.417.810	1.417.810	1.417.810	1.381.058	36.752	1.299.981
Autoritati executive si legislative	51.02.01	0	0	1.104.280	1.417.810	1.417.810	1.417.810	1.381.058	36.752	1.299.981
Autoritati executive	51.02.01.03	0	0	1.104.280	1.417.810	1.417.810	1.417.810	1.381.058	36.752	1.299.981
Alte servicii publice generale	54.02	0	0	35.000	0	0	0	0	0	0
Fond de rezerv a bugetara la dispozitia autoritatilor locale	54.02.05	0	0	35.000	0	0	0	0	0	0
Tranzactii privind datoria publica si imprumuturi	55.02	0	0	3.520	3.520	3.520	3.520	3.512	8	0
Tranzactii privind datoria publica si imprumuturi	55.02.00	0	0	3.520	3.520	3.520	3.520	3.512	8	0
Partea a II-a APARARE, ORDINE PUBLICA SI SIGURANTA NATIONALA	59.02	0	0	12.000	14.400	14.400	14.400	9.353	5.047	6.068
Ordine publica si siguranta nationala	61.02	0	0	12.000	14.400	14.400	14.400	9.353	5.047	6.068
Protectie civila si protectie contra incendiilor (protectie civila nonmilitara)	61.02.05	0	0	12.000	8.100	8.100	8.100	3.073	5.027	148
Alte cheltuieli in domeniul ordinii publice si sigurantei nationale	61.02.50	0	0	0	6.300	6.300	6.300	6.280	20	5.920
Partea a III-a CHELTUIELI SOCIAL-CULTURALE	64.02	0	359.890	1.957.900	2.633.040	2.633.040	2.633.040	1.587.772	1.045.268	1.201.458
Invatamant	65.02	0	359.890	143.230	590.120	590.120	590.120	226.860	363.260	334.052
Invatamant prescolar si primar	65.02.03	0	0	0	0	0	0	0	0	13.949
Invatamant primar	65.02.03.02	0	0	0	0	0	0	0	0	13.949
Invatamant secundar	65.02.04	0	359.890	135.230	581.120	581.120	581.120	219.810	361.310	313.053
Invatamant secundar inferior	65.02.04.01	0	359.890	135.230	581.120	581.120	581.120	219.810	361.310	313.053
Alte cheltuieli in domeniul invatamantului	65.02.50	0	0	8.000	9.000	9.000	9.000	7.050	1.950	7.050
Sanatate	66.02	0	0	1.163.960	1.163.960	1.163.960	1.163.960	504.714	659.246	0
Servicii de sanatate publica	66.02.08	0	0	1.163.960	1.163.960	1.163.960	1.163.960	504.714	659.246	0
Cultura, recreere si religie	67.02	0	0	132.210	138.600	138.600	138.600	126.620	11.980	116.071

Denumirea indicatorilor	Cod indicator	Credite de angajament		Credite bugetare		Angajamente bugetare	Angajamente legale	Plati efectuate	Angajamente legale de platit	Cheltuieli efective
		Initial	Definitive	initiale	definitive					
Servicii culturale	67.02.03	0	0	71.190	80.540	80.540	80.540	74.207	6.333	63.646
Biblioteci publice comunale, orasenesti, municipale	67.02.03.02	0	0	61.190	70.540	70.540	70.540	67.879	2.661	63.646
Camioane culturale	67.02.03.07	0	0	10.000	10.000	10.000	10.000	6.328	3.672	0
Servicii recreative si sportive	67.02.05	0	0	21.000	8.040	8.040	8.040	7.403	637	7.415
Sport	67.02.05.01	0	0	21.000	8.040	8.040	8.040	7.403	637	7.415
Servicii religioase	67.02.06	0	0	40.020	40.020	40.020	40.020	40.016	4	40.016
Alte servicii in domeniile culturii, recreerii si religiei	67.02.50	0	0	0	10.000	10.000	10.000	4.994	5.006	4.994
Asigurari si asistenta sociala	68.02	0	0	518.500	740.360	740.360	740.360	729.578	10.782	751.335
Asistenta sociala in caz de boli si invaliditati	68.02.05	0	0	503.350	724.210	724.210	724.210	720.315	3.895	742.072
Asistenta sociala in caz de invaliditate	68.02.05.02	0	0	503.350	724.210	724.210	724.210	720.315	3.895	742.072
Prevenirea excluderii sociale	68.02.15	0	0	15.150	15.150	15.150	15.150	8.263	6.887	8.263
Ajutor social	68.02.15.01	0	0	15.150	15.150	15.150	15.150	8.263	6.887	8.263
Alte cheltuieli in domeniul asigurarilor si asistentei sociale	68.02.50	0	0	0	1.000	1.000	1.000	1.000	0	1.000
Alte cheltuieli in domeniul asistentei sociale	68.02.50.50	0	0	0	1.000	1.000	1.000	1.000	0	1.000
Partea a IV-a SERVICII SI DEZVOLTARE PUBLICA, LOCUINTE, MEDIU SI APE	69.02	0	0	1.933.820	1.985.340	1.985.340	1.985.340	712.640	1.272.700	1.659.188
Locuinte, servicii si dezvoltare publica	70.02	0	0	1.893.820	1.918.520	1.918.520	1.918.520	645.824	1.272.696	1.595.870
Alimentare cu apa si amenajari hidrotehnice	70.02.05	0	0	1.783.000	1.787.700	1.787.700	1.787.700	528.990	1.258.710	1.552.630
Alimentare cu apa	70.02.05.01	0	0	1.783.000	1.783.000	1.783.000	1.783.000	524.290	1.258.710	1.547.930
Amenajari hidrotehnice	70.02.05.02	0	0	0	4.700	4.700	4.700	4.700	0	4.700
Iluminat public si electrificari rurale	70.02.06	0	0	100.820	120.820	120.820	120.820	113.149	7.671	42.270
Alte servicii in domeniul locuintei, serviciilor si dezvoltarii comunale	70.02.50	0	0	10.000	10.000	10.000	10.000	3.685	6.315	970
Protectia mediului	74.02	0	0	40.000	66.820	66.820	66.820	66.816	4	63.318
Salubritate si gestiunea deseurilor	74.02.05	0	0	40.000	66.820	66.820	66.820	66.816	4	63.318
Salubritate	74.02.05.01	0	0	40.000	66.820	66.820	66.820	66.816	4	63.318
Partea a V-a ACTIVITATI ECONOMICE	79.02	2.292.690	2.292.690	3.044.070	3.511.060	3.511.060	3.511.060	2.444.349	1.066.711	183.422
Agricultura, silvicultura, piscicultura si vanatoare	83.02	0	0	561.050	561.050	561.050	561.050	217.211	343.839	0
Agricultura	83.02.03	0	0	561.050	561.050	561.050	561.050	217.211	343.839	0
Alte cheltuieli in domeniul agriculturii	83.02.03.30	0	0	561.050	561.050	561.050	561.050	217.211	343.839	0
Transporturi	84.02	2.292.690	2.292.690	2.362.690	2.824.680	2.824.680	2.824.680	2.103.124	721.556	144.765





Denumirea indicatorilor	Cod indicator	Credite de angajament		Credite bugetare		Angajamente bugetare	Angajamente legale	Plati efectuate	Angajamente legale de platit	Cheltuieli efective
		Initial	Definitive	initiale	definitive					
Transport rutier	84.02.03	2.292.690	2.292.690	2.362.690	2.824.680	2.824.680	2.824.680	2.103.124	721.556	144.765
Drumuri si poduri	84.02.03.01	2.292.690	2.292.690	2.362.690	2.824.680	2.824.680	2.824.680	2.103.124	721.556	144.765
Alte actiuni economice	87.02	0	0	120.330	125.330	125.330	125.330	124.014	1.316	38.657
Proiecte de dezvoltare multifunctionale	87.02.05	0	0	50.000	85.000	85.000	85.000	83.689	1.311	3.393
Alte actiuni economice	87.02.50	0	0	70.330	40.330	40.330	40.330	40.325	5	35.264
Partea a VII-a REZERVE, EXCEDENT/DEFICIT	96.02	0	0	1.736.720	1.736.720	0	0	1.714.201	0	0
Deficit	99.02	0	0	1.736.720	1.736.720	0	0	1.714.201	0	0
SECȚIUNEA DE FUNCȚIONARE		0	0	2.164.550	3.076.330	3.076.330	3.076.330	2.722.301	354.029	2.540.501
TOTAL CHELTUIELI		0	0	2.164.550	3.076.330	3.076.330	3.076.330	2.722.301	354.029	2.540.501
Partea I-a SERVICII PUBLICE GENERALE	50.02	0	0	1.138.300	1.297.920	1.297.920	1.297.920	1.261.383	36.537	1.243.266
Autoritati publice si actiuni externe	51.02	0	0	1.099.780	1.294.400	1.294.400	1.294.400	1.257.871	36.529	1.243.266
Autoritati executive si legislative	51.02.01	0	0	1.099.780	1.294.400	1.294.400	1.294.400	1.257.871	36.529	1.243.266
Autoritati executive	51.02.01.03	0	0	1.099.780	1.294.400	1.294.400	1.294.400	1.257.871	36.529	1.243.266
Alte servicii publice generale	54.02	0	0	35.000	0	0	0	0	0	0
Fond de rezerv a bugetara la dispozitia autoritatilor locale	54.02.05	0	0	35.000	0	0	0	0	0	0
Tranzactii privind datoria publica si imprumuturi	55.02	0	0	3.520	3.520	3.520	3.520	3.512	8	0
Tranzactii privind datoria publica si imprumuturi	55.02.00	0	0	3.520	3.520	3.520	3.520	3.512	8	0
Partea a II-a APARARE, ORDINE PUBLICA SI SIGURANTA NATIONALA	59.02	0	0	12.000	14.400	14.400	14.400	9.353	5.047	6.068
Ordine publica si siguranta nationala	61.02	0	0	12.000	14.400	14.400	14.400	9.353	5.047	6.068
Protectie civila si protectie contra incendiilor (protectie civila nonmilitara)	61.02.05	0	0	12.000	8.100	8.100	8.100	3.073	5.027	148
Alte cheltuieli in domeniul ordinii publice si sigurantei nationale	61.02.50	0	0	0	6.300	6.300	6.300	6.280	20	5.920
Partea a III-a CHELTUIELI SOCIAL-CULTURALE	64.02	0	0	783.920	1.060.170	1.060.170	1.060.170	1.035.184	24.986	1.000.332
Invatamant	65.02	0	0	143.230	194.230	194.230	194.230	191.517	2.713	142.942
Invatamant secundar	65.02.04	0	0	135.230	185.230	185.230	185.230	184.467	763	135.892
Invatamant secundar inferior	65.02.04.01	0	0	135.230	185.230	185.230	185.230	184.467	763	135.892
Alte cheltuieli in domeniul invatamantului	65.02.50	0	0	8.000	9.000	9.000	9.000	7.050	1.950	7.050
Cultura, recreere si religie	67.02	0	0	122.190	125.580	125.580	125.580	114.089	11.491	106.055
Servicii culturale	67.02.03	0	0	71.190	77.540	77.540	77.540	71.892	5.848	63.646
Biblioteci publice comunale, orasenesi, municipale	67.02.03.02	0	0	61.190	67.540	67.540	67.540	65.364	2.176	63.646



Denumirea indicatorilor	Cod indicator	Credite de angajament			Credite bugetare		Angajamente bugetare	Angajamente legale	Plati efectuate	Angajamente legale de platit	Cheltuieli efective
		Initial	Definitive	initiale	definitive						
Camine culturale	67.02.03.07	0	0	10.000	10.000	10.000	10.000	6.328	3.672	0	
Servicii recreative si sportive	67.02.05	0	0	21.000	8.040	8.040	8.040	7.403	637	7.415	
Sport	67.02.05.01	0	0	21.000	8.040	8.040	8.040	7.403	637	7.415	
Servicii religioase	67.02.06	0	0	30.000	30.000	30.000	30.000	30.000	0	30.000	
Alte servicii in domeniile culturii, recreerii si religiei	67.02.50	0	0	0	10.000	10.000	10.000	4.994	5.006	4.994	
Asigurari si asistenta sociala	68.02	0	0	518.500	740.360	740.360	740.360	729.578	10.782	751.335	
Asistenta sociala in caz de boli si invaliditati	68.02.05	0	0	503.350	724.210	724.210	724.210	720.315	3.895	742.072	
Asistenta sociala in caz de invaliditate	68.02.05.02	0	0	503.350	724.210	724.210	724.210	720.315	3.895	742.072	
Prevenirea excluderii sociale	68.02.15	0	0	15.150	15.150	15.150	15.150	8.263	6.887	8.263	
Ajutor social	68.02.15.01	0	0	15.150	15.150	15.150	15.150	8.263	6.887	8.263	
Alte cheltuieli in domeniul asigurarilor si asistentei sociale	68.02.50	0	0	0	1.000	1.000	1.000	1.000	0	1.000	
Alte cheltuieli in domeniul asistentei sociale	68.02.50.50	0	0	0	1.000	1.000	1.000	1.000	0	1.000	
Partea a IV-a SERVICII SI DEZVOLTARE PUBLICA, LOCUINTE, MEDIU SI APE	69.02	0	0	90.000	131.520	131.520	131.520	117.530	13.990	111.016	
Locuinte, servicii si dezvoltare publica	70.02	0	0	50.000	64.700	64.700	64.700	50.714	13.986	47.940	
Alimentare cu apa si amenajari hidrotehnice	70.02.05	0	0	0	4.700	4.700	4.700	4.700	0	4.700	
Amenajari hidrotehnice	70.02.05.02	0	0	0	4.700	4.700	4.700	4.700	0	4.700	
Iluminat public si electrificari rurale	70.02.06	0	0	40.000	50.000	50.000	50.000	42.329	7.671	42.270	
Alte servicii in domeniul locuintei, serviciilor si dezvoltarii comunale	70.02.50	0	0	10.000	10.000	10.000	10.000	3.685	6.315	970	
Protectia mediului	74.02	0	0	40.000	66.820	66.820	66.820	66.816	4	63.076	
Salubritate si gestiunea deseurilor	74.02.05	0	0	40.000	66.820	66.820	66.820	66.816	4	63.076	
Salubritate	74.02.05.01	0	0	40.000	66.820	66.820	66.820	66.816	4	63.076	
Partea a V-a ACTIUNI ECONOMICE	79.02	0	0	140.330	572.320	572.320	572.320	298.851	273.469	179.819	
Transporturi	84.02	0	0	70.000	531.990	531.990	531.990	258.526	273.464	144.555	
Transport rutier	84.02.03	0	0	70.000	531.990	531.990	531.990	258.526	273.464	144.555	
Drumuri si poduri	84.02.03.01	0	0	70.000	531.990	531.990	531.990	258.526	273.464	144.555	
Alte actiuni economice	87.02	0	0	70.330	40.330	40.330	40.330	40.325	5	35.264	
Alte actiuni economice	87.02.50	0	0	70.330	40.330	40.330	40.330	40.325	5	35.264	
Partea a VII-a REZERVA, EXCEDENT/DEFICIT	96.02	0	0	0	0	0	0	11.362	0	0	
Excedent	96.02	0	0	0	0	0	0	11.362	0	0	




Denumirea indicatorilor	Cod indicator	Credite de angajament		Credite bugetare		Angajamente bugetare	Angajamente legale	Plati efectuate	Angajamente legale de platit	Cheltuieli efective
		Initial	Definitive	initiale	definitive					
SECTIUNEA DE DEZVOLTARE		2.292.690	2.652.580	5.926.040	6.488.840	6.488.840	6.488.840	3.416.383	3.072.457	1.809.616
TOTAL CHELTUIELI		2.292.690	2.652.580	5.926.040	6.488.840	6.488.840	6.488.840	3.416.383	3.072.457	1.809.616
Partea I-a SERVICII PUBLICE GENERALE	50.02	0	0	4.500	123.410	123.410	123.410	123.187	223	56.715
Autoritati publice si actiuni externe	51.02	0	0	4.500	123.410	123.410	123.410	123.187	223	56.715
Autoritati executive si legislative	51.02.01	0	0	4.500	123.410	123.410	123.410	123.187	223	56.715
Autoritati executive	51.02.01.03	0	0	4.500	123.410	123.410	123.410	123.187	223	56.715
Partea a III-a CHELTUIELI SOCIAL-CULTURALE	64.02	0	359.890	1.173.960	1.572.870	1.572.870	1.572.870	552.588	1.020.282	201.126
Invatamant	65.02	0	359.890	0	395.890	395.890	395.890	35.343	360.547	191.110
Invatamant prescolar si primar	65.02.03	0	0	0	0	0	0	0	0	13.949
Invatamant primar	65.02.03.02	0	0	0	0	0	0	0	0	13.949
Invatamant secundar	65.02.04	0	359.890	0	395.890	395.890	395.890	35.343	360.547	177.161
Invatamant secundar inferior	65.02.04.01	0	359.890	0	395.890	395.890	395.890	35.343	360.547	177.161
Sanatate	66.02	0	0	1.163.960	1.163.960	1.163.960	1.163.960	504.714	659.246	0
Servicii de sanatate publica	66.02.08	0	0	1.163.960	1.163.960	1.163.960	1.163.960	504.714	659.246	0
Cultura, recreere si religie	67.02	0	0	10.020	13.020	13.020	13.020	12.531	489	10.016
Servicii culturale	67.02.03	0	0	0	3.000	3.000	3.000	2.515	485	0
Biblioteci publice comunale, orasenesi, municipale	67.02.03.02	0	0	0	3.000	3.000	3.000	2.515	485	0
Servicii religioase	67.02.06	0	0	10.020	10.020	10.020	10.020	10.016	4	10.016
Partea a IV-a SERVICII SI DEZVOLTARE PUBLICA, LOCUINTE, MEDIU SI APE	69.02	0	0	1.843.820	1.853.820	1.853.820	1.853.820	595.110	1.258.710	1.548.172
Locuinte, servicii si dezvoltare publica	70.02	0	0	1.843.820	1.853.820	1.853.820	1.853.820	595.110	1.258.710	1.547.930
Alimentare cu apa si amenajari hidrotehnice	70.02.05	0	0	1.783.000	1.783.000	1.783.000	1.783.000	524.290	1.258.710	1.547.930
Alimentare cu apa	70.02.05.01	0	0	1.783.000	1.783.000	1.783.000	1.783.000	524.290	1.258.710	1.547.930
Iluminat public si electrificari rurale	70.02.06	0	0	60.820	70.820	70.820	70.820	70.820	0	0
Protectia mediului	74.02	0	0	0	0	0	0	0	0	242
Saubritate si gestiunea deseurilor	74.02.05	0	0	0	0	0	0	0	0	242
Saubritate	74.02.05.01	0	0	0	0	0	0	0	0	242
Partea a V-a ACTIUNI ECONOMICE	79.02	2.292.690	2.292.690	2.903.740	2.938.740	2.938.740	2.938.740	2.145.488	793.242	3.603
Agricultura, silvicultura, piscicultura si vanatoare	83.02	0	0	561.050	561.050	561.050	561.050	217.211	343.839	0
Agricultura	83.02.03	0	0	561.050	561.050	561.050	561.050	217.211	343.839	0
Alte cheltuieli in domeniul agriculturii	83.02.03.30	0	0	561.050	561.050	561.050	561.050	217.211	343.839	0



Denumirea indicatorilor	Cod indicator	Credite de angajament		Credite bugetare		Angajamente bugetare	Angajamente legale	Plati efectuate	Angajamente legale de platit	Cheltuieli efective
		Initial	Definitive	initiale	definitive					
Transporturi	84.02	2.292.690	2.292.690	2.292.690	2.292.690	2.292.690	2.292.690	1.844.598	448.092	210
Transport rutier	84.02.03	2.292.690	2.292.690	2.292.690	2.292.690	2.292.690	2.292.690	1.844.598	448.092	210
Drumuri si poduri	84.02.03.01	2.292.690	2.292.690	2.292.690	2.292.690	2.292.690	2.292.690	1.844.598	448.092	210
Alte actiuni economice	87.02	0	0	50.000	85.000	85.000	85.000	83.689	1.311	3.393
Proiecte de dezvoltare multifunctionale	87.02.05	0	0	50.000	85.000	85.000	85.000	83.689	1.311	3.393
Partea a VII-a REZERVA, EXCEDENT/DEFICIT	96.02	0	0	1.736.720	1.736.720	0	0	1.725.563	0	0
Deficit	99.02	0	0	1.736.720	1.736.720	0	0	1.725.563	0	0

PRIMAR,  
IOAN STEGARIU

CONTABIL,  
MARIA ZAIT





**CONTUL DE EXECUTIE AL INSTITUTIILOR PUBLICE - CHELTUIELI**  
**- la data de 31.12.2020**

Denumirea indicatorilor	Cod indicator	Credite de angajament		Credite bugetare		Angajamente bugetare	Angajamente legale	Plati efectuate	Angajamente legale de platit	Cheltuieli efective
		Initial	Definitive	initiale	definitive					
TOTAL SECTIUNILE FUNCTIONARE + DEZVOLTARE		2.292.690	2.652.580	8.090.590	9.565.170	9.565.170	9.565.170	6.138.684	3.426.486	4.350.117
SECTIUNEA DE FUNCTIONARE		0	0	2.164.550	3.076.330	3.076.330	3.076.330	2.722.301	354.029	2.540.501
Total cheltuieli		0	0	2.164.550	3.076.330	3.076.330	3.076.330	2.722.301	354.029	2.540.501
CHELTUIELI CURENTE	01	0	0	2.149.320	3.061.100	3.061.100	3.061.100	2.707.077	354.023	2.540.501
TITLUL I CHELTUIELI DE PERSONAL	10	0	0	1.330.420	1.561.460	1.561.460	1.561.460	1.550.038	11.422	1.583.492
Cheltuieli salariale in bani	10.01	0	0	1.301.280	1.486.250	1.486.250	1.486.250	1.480.434	5.816	1.513.230
Salarii de baza	10.01.01	0	0	1.147.090	1.297.440	1.297.440	1.297.440	1.296.723	717	1.319.298
Indemnizatii platite unor persoane din afara unitatii	10.01.12	0	0	76.490	87.140	87.140	87.140	87.135	5	87.135
Indemnizatie de hrana	10.01.17	0	0	77.700	101.670	101.670	101.670	96.576	5.094	106.440
Alte drepturi salariale in bani	10.01.30	0	0	0	0	0	0	0	0	357
Cheltuieli salariale in natura	10.02	0	0	0	40.600	40.600	40.600	36.249	4.351	36.249
Tichete de vacanta	10.02.06	0	0	0	40.600	40.600	40.600	36.249	4.351	36.249
Contributii	10.03	0	0	29.140	34.610	34.610	34.610	33.355	1.255	34.013
Contributia asiguratorie pentru munca	10.03.07	0	0	29.140	34.610	34.610	34.610	33.355	1.255	34.013
TITLUL II BUNURI SI SERVICII	20	0	0	542.330	1.216.770	1.216.770	1.216.770	883.711	333.059	682.044
Bunuri si servicii	20.01	0	0	349.580	541.750	541.750	541.750	506.782	34.968	441.342
Furnituri de birou	20.01.01	0	0	14.800	19.680	19.680	19.680	19.021	659	17.230
Materiale pentru curatenie	20.01.02	0	0	7.500	9.890	9.890	9.890	9.876	14	9.876
Incalzit, iluminat si forta motrica	20.01.03	0	0	75.400	108.650	108.650	108.650	91.005	17.645	84.843
Apa, canal si salubritate	20.01.04	0	0	2.900	2.320	2.320	2.320	1.975	345	1.949
Carburanti si lubrifianti	20.01.05	0	0	34.700	60.060	60.060	60.060	55.442	4.618	33.626
Piese de schimb	20.01.06	0	0	7.500	30.500	30.500	30.500	30.419	81	30.419
Transport	20.01.07	0	0	20.000	10.590	10.590	10.590	10.581	9	10.581

Denumirea indicatorilor	Cod indicator	Credite de angajament		Credite bugetare		Angajamente bugetare	Angajamente legale	Plati efectuate	Angajamente legale de platit	Cheltuieli efective
		Initial	Definitive	initiale	definitive					
Posta, telecomunicatii, radio, tv, internet	20.01.08	0	0	17.250	21.360	21.360	21.360	20.784	576	19.415
Materiale si prestari de servicii cu caracter functional	20.01.09	0	0	130.040	220.830	220.830	220.830	219.826	1.004	197.552
Alte bunuri si servicii pentru intretinere si functionare	20.01.30	0	0	39.490	57.870	57.870	57.870	47.853	10.017	35.851
Reparatii curente	20.02	0	0	75.000	541.510	541.510	541.510	257.464	284.046	165.127
Hrana	20.03	0	0	5.000	480	480	480	465	15	465
Hrana pentru oameni	20.03.01	0	0	5.000	480	480	480	465	15	465
Medicamente si materiale sanitare	20.04	0	0	0	5.820	5.820	5.820	5.815	5	5.455
Materiale sanitare	20.04.02	0	0	0	5.820	5.820	5.820	5.815	5	5.455
Bunuri de natura obiectelor de inventar	20.05	0	0	25.810	56.650	56.650	56.650	50.124	6.526	12.805
Alte obiecte de inventar	20.05.30	0	0	25.810	56.650	56.650	56.650	50.124	6.526	12.805
Deplasari, detasari, transferari	20.06	0	0	5.000	3.440	3.440	3.440	2.464	976	2.464
Deplasari interne, detasari, transferari	20.06.01	0	0	5.000	3.440	3.440	3.440	2.464	976	2.464
Carti, publicatii si materiale documentare	20.11	0	0	4.610	610	610	610	0	610	0
Pregatire profesionala	20.13	0	0	1.000	600	600	600	600	0	600
Protectia muncii	20.14	0	0	1.000	1.370	1.370	1.370	1.360	10	1.360
Contributii ale administratiei publice locale la realizarea unor lucrari si servicii de interes public local, in baza unor conventii sau contracte de asociere	20.19	0	0	0	10.000	10.000	10.000	4.994	5.006	4.994
Alte cheltuieli	20.30	0	0	75.330	54.540	54.540	54.540	53.643	897	47.432
Executarea silita a creantelor bugetare	20.30.09	0	0	1.000	0	0	0	0	0	0
alte cheltuieli cu bunuri si servicii	20.30.30	0	0	74.330	54.540	54.540	54.540	53.643	897	47.432
TITLUL III DOBANZI	30	0	0	3.520	3.520	3.520	3.520	3.512	8	0
Alte dobanzi	30.03	0	0	3.520	3.520	3.520	3.520	3.512	8	0
Dobanda datorata trezoreriei statului	30.03.02	0	0	3.520	3.520	3.520	3.520	3.512	8	0
TITLUL V FONDURI DE REZERVA	50	0	0	35.000	0	0	0	0	0	0
Fond de rezerva bugetara la dispozitia autoritatilor locale	50.04	0	0	35.000	0	0	0	0	0	0




Denumirea indicatorilor	Cod indicator	Credite de angajament		Credite bugetare		Angajamente bugetare	Angajamente legale	Plati efectuate	Angajamente legale de platit	Cheltuieli efective
		Initial	Definitive	initiale	definitive					
TITLUL VI TRANSFERURI INTRE UNITATI ALE ADMINISTRATIEI PUBLICE	51	0	0	50.000	37.000	37.000	37.000	37.000	0	37.000
Trans feruri curente	51.01	0	0	50.000	37.000	37.000	37.000	37.000	0	37.000
Trans feruri catre institutii publice	51.01.01	0	0	50.000	37.000	37.000	37.000	37.000	0	37.000
TITLUL IX ASISTENTA SOCIALA	57	0	0	183.050	237.150	237.150	237.150	227.616	9.534	232.765
Ajutoare sociale	57.02	0	0	183.050	237.150	237.150	237.150	227.616	9.534	232.765
Ajutoare sociale in numerar	57.02.01	0	0	175.050	228.150	228.150	228.150	220.566	7.584	225.715
Tichete de cresa si tichete sociale pentru gradinita	57.02.03	0	0	8.000	9.000	9.000	9.000	7.050	1.950	7.050
TITLUL XI ALTE CHELTUIELI	59	0	0	5.000	5.200	5.200	5.200	5.200	0	5.200
Burse	59.01	0	0	5.000	5.200	5.200	5.200	5.200	0	5.200
OPERATIUNI FINANCIARE	79	0	0	15.230	15.230	15.230	15.230	15.224	6	0
TITLUL XVII RAMBURSARI DE CREDITE	81	0	0	15.230	15.230	15.230	15.230	15.224	6	0
Rambursari de credite interne	81.02	0	0	15.230	15.230	15.230	15.230	15.224	6	0
Rambursari de credite aferente datoriei publice interne locale	81.02.05	0	0	15.230	15.230	15.230	15.230	15.224	6	0
SECTIUNEA DE DEZVOLTARE		2.292.690	2.652.580	5.926.040	6.488.840	6.488.840	6.488.840	3.416.383	3.072.457	1.809.616
Total cheltuieli		2.292.690	2.652.580	5.926.040	6.488.840	6.488.840	6.488.840	3.416.383	3.072.457	1.809.616
CHELTUIELI CURENTE	01	2.292.690	2.652.580	2.292.690	2.652.580	2.652.580	2.652.580	1.844.598	807.982	0
TITLUL X Proiecte cu finantare din fonduri externe nerambursabile aferente cadrului financiar 2014-2020	58	2.292.690	2.652.580	2.292.690	2.652.580	2.652.580	2.652.580	1.844.598	807.982	0
Programe din Fondul European Agricol de Dezvoltare Rurala (FEADR)	58.04	2.292.690	2.292.690	2.292.690	2.292.690	2.292.690	2.292.690	1.844.598	448.092	0
Finantarea nationala*	58.04.01	447.100	447.100	447.100	447.100	447.100	447.100	272.201	174.899	0
Finantarea externa nerambursabila*	58.04.02	1.845.590	1.725.590	1.845.590	1.725.590	1.725.590	1.725.590	1.453.316	272.274	0
Cheltuieli neeligibile*	58.04.03	0	120.000	0	120.000	120.000	120.000	119.081	919	0
Alte programe comunitare finantate in perioada 2014 - 2020	58.15	0	359.890	0	359.890	359.890	359.890	0	359.890	0
Finantarea nationala	58.15.01	0	44.990	0	44.990	44.990	44.990	0	44.990	0
Finantarea externa nerambursabila	58.15.02	0	314.900	0	314.900	314.900	314.900	0	314.900	0

Denumirea indicatorilor	Cod indicator	Credite de angajament		Credite bugetare		Angajamente bugetare	Angajamente legale	Plati efectuate	Angajamente legale de platit	Cheltuieli efective
		Initial	Definitive	initiale	definitive					
CHELTUIELI DE CAPITAL	70	0	0	3.633.350	3.836.260	3.836.260	3.836.260	1.571.785	2.264.475	1.809.616
TITLUL XIII ACTIVE NEFINANCIARE	71	0	0	3.633.350	3.836.260	3.836.260	3.836.260	1.571.785	2.264.475	1.809.616
Active fixe	71.01	0	0	3.633.350	3.836.260	3.836.260	3.836.260	1.571.785	2.264.475	1.809.616
Constructii	71.01.01	0	0	3.508.010	3.508.010	3.508.010	3.508.010	1.246.215	2.261.795	1.724.243
Masini, echipamente si mijloace de transport	71.01.02	0	0	0	85.870	85.870	85.870	85.861	9	58.154
Mobilier, aparatura birou si alte active corporale	71.01.03	0	0	4.500	12.870	12.870	12.870	12.384	486	13.810
Alte active fixe	71.01.30	0	0	120.840	229.510	229.510	229.510	227.325	2.185	13.409

PRIMAR,  
IOAN STEGARIU

CONTABIL,  
MARIA ZAIT







U.A.T.: Comuna Romanesti

Anexă

COD FISCAL: 4541025

**SITUAȚIA INDICATORILOR PRIVIND EXECUȚIA BUGETELOR LOCALE LA DATA DE 31.12.2020**

**VENITURI**

Nr. Crt	Indicatori sinteza	Formula de calcul	Sume	Procent	Perioada
1	Gradul de realizare a veniturilor	Venituri totale incasate Venituri totale programate	4.424.483,58 7.828.450,00	56,52%	Trimestrial
2	Gradul de realizare a veniturilor proprii	Venituri proprii incasate Venituri proprii programate	1.102.932,71 1.172.630,00	94,06%	Trimestrial
3	Gradul de finantare din venituri proprii	Venituri proprii incasate Venituri totale incasate	1.102.932,71 4.424.483,58	24,93%	Trimestrial
4	Gradul de autofinantare	Venituri proprii incasate (exclusiv cote) Venituri totale incasate	412.515,35 4.424.483,58	9,32%	Trimestrial
5	Venituri proprii incasate per capita	Venituri proprii incasate Numar de locuitori	1.102.932,71 1.782	618,93	Annual
6	Gradul de realizare a impozitelor pe proprietate	Venituri din impozite pe proprietate incasate Venituri din impozite pe proprietate programate	250.557,60 254.050,00	98,63%	Annual
7	Gradul de dependenta al bugetului local fata de bugetul de stat	Incasari din surse permise de la bugetul de stat Venituri totale incasate	4.011.968,23 4.424.483,58	90,68%	Annual
8	Gradul de autonomie decizionala	Venituri depersonalizate incasate Venituri totale incasate	3.019.022,71 4.424.483,58	68,23%	Trimestrial
9	Estimatul anual din venituri fiscale				
a)	Coefficient de realizare a veniturilor fiscale in anul anterior (se calculeaza trimestrial)	Venituri fiscale cumulate an anterior (trim I,II,III) Total incasari venituri fiscale an anterior			
b)	Estimatul anual din venituri fiscale	Venituri fiscale cumulate an de calcul (trim I,II,III) coeficient			

U.A.T.: Comuna Romanesti

COD FISCAL: 4541025

CHELTUIELI					
Nr. Crt	Indicatori sinteza	Formula de calcul	Sume	Procent	Perioada
1	Rigiditatea cheltuielilor	Plati aferente cheltuielilor de personal Total plati	1.550.038,00 6.138.684,40	25,25%	Annual
2	Ponderea sectiunii de functionare	Plati aferente sectiunii de functionare Total plati	2.722.301,02 6.138.684,40	44,35%	Trimestrial
3	Ponderea sectiunii de dezvoltare	Plati aferente sectiunii de dezvoltare Total plati	3.416.383,38 6.138.684,40	55,65%	Trimestrial
4	Ponderea serviciului datoriei publice	Serviciul datoriei publice locale Total plati	18.736,09 6.138.684,40	0,31%	Annual
5	Deficitul sectiunii de functionare	Venituri incasate - (plati efectuate + plati restante)	- 11.648,24		Trimestrial
6	Deficitul sectiunii de dezvoltare	Venituri incasate - (plati efectuate + plati restante)	- 1.730.783,58		Trimestrial

NOTA:

\*) Se vor prelua datele din ultimul buget aprobat

\*\*) Numărul de locuitori va fi cel avut în vedere la repartizarea sumelor defalcate din unele venituri ale bugetului de stat pentru echilibrarea bugetelor locale, potrivit prevederilor art. 33 alin. (4) din Legea nr. 273/2006, privind finanțele publice locale, cu modificările și completările ulterioare.

La calculul serviciului datoriei publice locale, codul 20.24 Comisioane va fi cel preluat din anexa la contul de executie trimestrial



U.A.T.: Comuna Romanesti

COD FISCAL: 4541025

PLATI RESTANTE	SUME (LEI)
Total plati restante inregistrate la sf perioadei din care:	28.231
sub 30 zile	5.220
peste 30 zile	23.011
peste 90 zile	0
peste 120 zile	0
peste 1 an	0
catre furnizori, creditorii din op.comerciale SF	0
catre furnizori, creditorii din op.comerciale SD	5.220
fata de bugetul general centralizat	0
fata de salariati	0
fata de alte categorii de persoane	0
imprumuturi nerambursate la scadenta SF	23.011
imprumuturi nerambursate la scadenta SD	0
dobanzi restante SF	
dobanzi restante SD	
creditori bugetari	

Nota: Platile restante evidentiate sunt preluate din raportarea lunara anexa 30b cod 42 la data 31.12.2020





MINISTERUL FINANTELOR  
 AGENȚIA NAȚIONALĂ DE ADMINISTRARE FISCALĂ  
 Direcția Generală Regională a Finanțelor Publice Iași  
 Activitatea de Trezorerie și Contabilitate Publică Iași



Str. Anadolului Poni nr. 26, Iași  
 Tel: +40232 21 33 32, Fax: +40232 21 98 89  
 E-mail: Registratura.Generala.IJ@anaf.ro

Nr. 50459/29.01.2021

Catre

U.A. T. Comuna Romanesti  
 În atenția: ordonatorilor de credite

Vă comunicăm în Anexă indicatorii cu privire la execuția bugetelor locale, calculați la data de 31.12.2020, conform Anexei nr.2 la Ordinul comun nr.244/2651/2010 pentru aprobarea metodologiilor de aplicare a prevederilor art.14 alin. (7), ale art. 57 alin. (2) și ale art. 76 alin. (1) lit. e) din Legea nr. 273/2006 privind finanțele publice locale.

Cu stimă,

Director Executiv - Trezorerie  
 Veronica TĂNĂSUCĂ

TREZORIER ȘEF,  
 Carmen-Mihaela IONESCU

ȘEF SERVICIU  
 S.A.F.E.B.L.  
 Irina-Ioana PĂIUȘ-HUȘMAN



*[Signature]*

Exemplarul 1/2  
 Irina-Ioana PĂIUȘ-HUȘMAN/șef Serviciu/Serviciul S.A.E.E.B.L  
 Data: 29.01.2021 17:28  
 Page 1 of 1

www.anaf.ro



MINISTERUL FINANTELOR  
 AGENȚIA NAȚIONALĂ DE ADMINISTRARE FISCALĂ  
 Direcția Generală Regională a Finanțelor Publice Iași  
 Activitatea de Trezorerie și Contabilitate Publică Iași



Catre

U.A.T. Comuna Romanesti  
 În atenția: ordonatorilor de credite

Vă comunicăm în Anexă indicatorii cu privire la execuția bugetelor locale, calculați la data de 31.12.2020, conform Anexei nr.2 la Ordinul comun nr.244/2651/2010 pentru aprobarea metodologiilor de aplicare a prevederilor art.14 alin. (7), ale art. 57 alin. (2) și ale art. 76 alin. (1) lit. e) din Legea nr. 273/2006 privind finanțele publice locale.

Cu stimă,

Director Executiv - Trezorerie  
 Veronica TĂNĂSUCĂ

TREZORIER ȘEF,  
 Carmen-Mihaela IONESCU

ȘEF SERVICIU  
 S.A.F.E.B.L.  
 Irina-Ioana PĂIUȘ-HUȘMAN



*[Signature]*

Exemplarul 2/1  
 Irina-Ioana PĂIUȘ-HUȘMAN/șef Serviciu/Serviciul S.A.E.E.B.L  
 Data: 29.01.2021 17:28  
 Page 1 of 1